

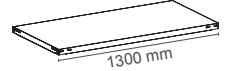
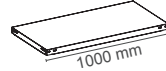


Vorteile	Info	Abmessungen
<ul style="list-style-type: none"> <li>• Oberfläche: Verzinkt</li> <li>• Bis 350 kg Belastung pro Boden bei gleichmäßiger Belastung</li> <li>• Flexibel: Böden im Abstand von 25 mm höhenverstellbar</li> <li>• Solides Schraubsystem</li> <li>• Stabilisierung durch Eckplatten</li> <li>• Beliebig erweiterbar - auch nachträglich</li> </ul>	<ul style="list-style-type: none"> <li>• Beidseitige Nutzung</li> <li>• Bodenkante 40 mm hoch</li> <li>• Fachbodenregale mit einer Fachlast von 350 kg sind nur als Grundregale lieferbar.</li> </ul> <p><b>Sicherheit:</b> Regale mit einem Höhen-/ Tiefenverhältnis <b>größer als 5:1</b> müssen gegen Kippen gesichert werden (BGR 234).</p> <p><i>Beispiele:</i> 2000 mm (H) : 300 mm (T) = 6,66 Das Regal ist zu sichern. 2500 mm (H) : 500 mm (T) = 5 Das Regal benötigt keine Sicherung.</p>	<p>Regalhöhen: 2000 / 2500 / 3000 mm Bodenbreiten: 1000 / 1300 mm Bodentiefen: 300 / 400 / 500 / 600 / 800 mm</p> <p><b>Außenmaße:</b> Nennmaße</p> <p>Weitere Abmessungen und Fachlasten auf Anfrage.</p>

# FACHBODENREGALE

Beidseitige Nutzung – Schraubsystem WR

Profile und Böden verzinkt



			BODENBREITE: 1000 mm				BODENBREITE: 1300 mm					
Höhe	Tiefe	Feldlast	Fachlast	Grundregal	EUR	Anbauregal	EUR	Fachlast	Grundregal	EUR	Anbauregal	EUR
<b>L 125 kg FACHLAST</b>												
2000 mm mit 5 Böden	300 mm	625 kg	125 kg	WZG 20310 L	95,78	WZA 20310 L	76,74	125 kg	WZG 20313 L	118,48	WZA 20313 L	99,44
	400 mm		125 kg	WZG 20410 L	106,88	WZA 20410 L	87,84	125 kg	WZG 20413 L	128,83	WZA 20413 L	109,79
	500 mm		125 kg	WZG 20510 L	116,73	WZA 20510 L	97,69	125 kg	WZG 20513 L	137,63	WZA 20513 L	118,59
	600 mm		125 kg	WZG 20610 L	126,38	WZA 20610 L	107,34	125 kg	WZG 20613 L	146,38	WZA 20613 L	127,34
	800 mm		125 kg	WZG 20810 L	149,88	WZA 20810 L	130,84	125 kg	WZG 20813 L	169,78	WZA 20813 L	150,74
2500 mm mit 6 Böden	300 mm	750 kg	125 kg	WZG 25310 L	123,52	WZA 25310 L	96,38	125 kg	WZG 25313 L	150,76	WZA 25313 L	123,62
	400 mm		125 kg	WZG 25410 L	136,84	WZA 25410 L	109,70	125 kg	WZG 25413 L	163,18	WZA 25413 L	136,04
	500 mm		125 kg	WZG 25510 L	148,66	WZA 25510 L	121,52	125 kg	WZG 25513 L	173,74	WZA 25513 L	146,60
	600 mm		125 kg	WZG 25610 L	160,24	WZA 25610 L	133,10	125 kg	WZG 25613 L	184,24	WZA 25613 L	157,10
	800 mm		125 kg	WZG 25810 L	188,44	WZA 25810 L	161,30	125 kg	WZG 25813 L	212,32	WZA 25813 L	185,18
3000 mm mit 7 Böden	300 mm	875 kg	125 kg	WZG 30310 L	147,22	WZA 30310 L	114,00	125 kg	WZG 30313 L	179,00	WZA 30313 L	145,78
	400 mm		125 kg	WZG 30410 L	162,76	WZA 30410 L	129,54	125 kg	WZG 30413 L	193,49	WZA 30413 L	160,27
	500 mm		125 kg	WZG 30510 L	176,55	WZA 30510 L	143,33	125 kg	WZG 30513 L	205,81	WZA 30513 L	172,59
	600 mm		125 kg	WZG 30610 L	190,06	WZA 30610 L	156,84	125 kg	WZG 30613 L	218,06	WZA 30613 L	184,84
	800 mm		125 kg	WZG 30810 L	222,96	WZA 30810 L	189,74	125 kg	WZG 30813 L	250,82	WZA 30813 L	217,60
<b>M 200 kg FACHLAST</b>												
2000 mm mit 5 Böden	300 mm	1000 kg	200 kg	WZG 20310 M	117,45	WZA 20310 M	91,95	200 kg	WZG 20313 M	141,75	WZA 20313 M	116,25
	400 mm		200 kg	WZG 20410 M	128,90	WZA 20410 M	103,40	200 kg	WZG 20413 M	152,45	WZA 20413 M	126,95
	500 mm		200 kg	WZG 20510 M	140,15	WZA 20510 M	114,65	200 kg	WZG 20513 M	162,20	WZA 20513 M	136,70
	600 mm		200 kg	WZG 20610 M	151,25	WZA 20610 M	125,75	200 kg	WZG 20613 M	172,60	WZA 20613 M	147,10
	800 mm		200 kg	WZG 20810 M	175,15	WZA 20810 M	149,65	200 kg	WZG 20813 M	203,05	WZA 20813 M	177,55
2500 mm mit 6 Böden	300 mm	1200 kg	200 kg	WZG 25310 M	145,10	WZA 25310 M	112,42	200 kg	WZG 25313 M	174,26	WZA 25313 M	141,58
	400 mm		200 kg	WZG 25410 M	158,84	WZA 25410 M	126,16	200 kg	WZG 25413 M	187,10	WZA 25413 M	154,42
	500 mm		200 kg	WZG 25510 M	172,34	WZA 25510 M	139,66	200 kg	WZG 25513 M	198,80	WZA 25513 M	166,12
	600 mm		200 kg	WZG 25610 M	185,66	WZA 25610 M	152,98	200 kg	WZG 25613 M	211,28	WZA 25613 M	178,60
	800 mm		200 kg	WZG 25810 M	214,34	WZA 25810 M	181,66	200 kg	WZG 25813 M	247,82	WZA 25813 M	215,14
3000 mm mit 7 Böden	300 mm	1400 kg	200 kg	WZG 30310 M	172,47	WZA 30310 M	132,75	200 kg	WZG 30313 M	206,49	WZA 30313 M	166,77
	400 mm		200 kg	WZG 30410 M	188,50	WZA 30410 M	148,78	200 kg	WZG 30413 M	221,47	WZA 30413 M	181,75
	500 mm		200 kg	WZG 30510 M	204,25	WZA 30510 M	164,53	200 kg	WZG 30513 M	235,12	WZA 30513 M	195,40
	600 mm		200 kg	WZG 30610 M	219,79	WZA 30610 M	180,07	200 kg	WZG 30613 M	249,68	WZA 30613 M	209,96
	800 mm		200 kg	WZG 30810 M	253,25	WZA 30810 M	213,53	200 kg	WZG 30813 M	292,31	WZA 30813 M	252,59
<b>S 350 kg FACHLAST</b>												
2000 mm mit 5 Böden	300 mm	1750 kg	350 kg	WZG 20310 S	134,06	-	-	350 kg	WZG 20313 S	166,31	-	-
	400 mm		350 kg	WZG 20410 S	148,01	-	-	350 kg	WZG 20413 S	180,96	-	-
	500 mm		350 kg	WZG 20510 S	162,06	-	-	350 kg	WZG 20513 S	198,81	-	-
	600 mm		350 kg	WZG 20610 S	174,26	-	-	350 kg	WZG 20613 S	215,61	-	-
	800 mm		350 kg	WZG 20810 S	205,71	-	-	350 kg	WZG 20813 S	256,81	-	-
2500 mm mit 6 Böden	300 mm	2100 kg	350 kg	WZG 25310 S	160,76	-	-	350 kg	WZG 25313 S	199,46	-	-
	400 mm		350 kg	WZG 25410 S	177,50	-	-	350 kg	WZG 25413 S	217,04	-	-
	500 mm		350 kg	WZG 25510 S	194,36	-	-	350 kg	WZG 25513 S	238,46	-	-
	600 mm		350 kg	WZG 25610 S	209,00	-	-	350 kg	WZG 25613 S	258,62	-	-
	800 mm		350 kg	WZG 25810 S	246,74	-	-	350 kg	WZG 25813 S	308,06	-	-
3000 mm mit 7 Böden	300 mm	2450 kg	350 kg	WZG 30310 S	191,74	-	-	350 kg	WZG 30313 S	236,89	-	-
	400 mm		350 kg	WZG 30410 S	211,27	-	-	350 kg	WZG 30413 S	257,40	-	-
	500 mm		350 kg	WZG 30510 S	230,94	-	-	350 kg	WZG 30513 S	282,39	-	-
	600 mm		350 kg	WZG 30610 S	248,02	-	-	350 kg	WZG 30613 S	305,91	-	-
	800 mm		350 kg	WZG 30810 S	292,05	-	-	350 kg	WZG 30813 S	363,59	-	-



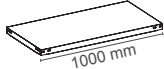
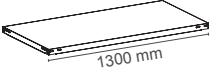
Vorteile	Info	Abmessungen
<ul style="list-style-type: none"> <li>• Oberfläche: RAL 7035 lichtgrau</li> <li>• Bis 350 kg Belastung pro Boden bei gleichmäßiger Belastung</li> <li>• Flexibel: Böden im Abstand von 25 mm höhenverstellbar</li> <li>• Solides Schraubsystem</li> <li>• Stabilisierung durch Eckplatten</li> <li>• Beliebig erweiterbar - auch nachträglich</li> </ul>	<ul style="list-style-type: none"> <li>• Beidseitige Nutzung</li> <li>• Bodenkante 40 mm hoch</li> <li>• Fachbodenregale mit einer Fachlast von 350 kg sind nur als Grundregale lieferbar.</li> </ul> <p><b>Sicherheit:</b> Regale mit einem Höhen-/ Tiefenverhältnis <b>größer als 5:1</b> müssen gegen Kippen gesichert werden (BGR 234).</p> <p><i>Beispiele:</i> 2500 mm (H) : 400 mm (T) = 6,25 Das Regal ist zu sichern. 3000 mm (H) : 800 mm (T) = 3,75 Das Regal benötigt keine Sicherung.</p>	<p>Regalhöhen: 2000 / 2500 / 3000 mm Bodenbreiten: 1000 / 1300 mm Bodentiefen: 300 / 400 / 500 / 600 / 800 mm</p> <p><b>Außenmaße:</b> Nennmaße</p> <p>Weitere Abmessungen und Fachlasten auf Anfrage.</p>


# FACHBODENREGALE

Beidseitige Nutzung – Schraubsystem WR

Profile und Böden RAL 7035 lichtgrau



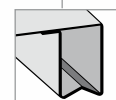
			BODENBREITE: 1000 mm 				BODENBREITE: 1300 mm 					
Höhe	Tiefe	Feldlast	Fachlast	Grundregal EUR	Anbauregal EUR	Fachlast	Grundregal EUR	Anbauregal EUR				
<b>L 125 kg FACHLAST</b>												
2000 mm mit 5 Böden	300 mm	625 kg	125 kg	WKG 20310 L	112,44	WKA 20310 L	88,52	125 kg	WKG 20313 L	157,19	WKA 20313 L	133,27
	400 mm		125 kg	WKG 20410 L	124,69	WKA 20410 L	100,77	125 kg	WKG 20413 L	171,64	WKA 20413 L	147,72
	500 mm		125 kg	WKG 20510 L	136,99	WKA 20510 L	113,07	125 kg	WKG 20513 L	185,74	WKA 20513 L	161,82
	600 mm		125 kg	WKG 20610 L	148,89	WKA 20610 L	124,97	125 kg	WKG 20613 L	200,54	WKA 20613 L	176,62
	800 mm		125 kg	WKG 20810 L	175,34	WKA 20810 L	151,42	125 kg	WKG 20813 L	238,04	WKA 20813 L	214,12
2500 mm mit 6 Böden	300 mm	750 kg	125 kg	WKG 25310 L	144,20	WKA 25310 L	110,86	125 kg	WKG 25313 L	197,90	WKA 25313 L	164,56
	400 mm		125 kg	WKG 25410 L	158,90	WKA 25410 L	125,56	125 kg	WKG 25413 L	215,24	WKA 25413 L	181,90
	500 mm		125 kg	WKG 25510 L	173,66	WKA 25510 L	140,32	125 kg	WKG 25513 L	232,16	WKA 25513 L	198,82
	600 mm		125 kg	WKG 25610 L	187,94	WKA 25610 L	154,60	125 kg	WKG 25613 L	249,92	WKA 25613 L	216,58
	800 mm		125 kg	WKG 25810 L	219,68	WKA 25810 L	186,34	125 kg	WKG 25813 L	294,92	WKA 25813 L	261,58
3000 mm mit 7 Böden	300 mm	875 kg	125 kg	WKG 30310 L	171,68	WKA 30310 L	131,06	125 kg	WKG 30313 L	234,33	WKA 30313 L	193,71
	400 mm		125 kg	WKG 30410 L	188,83	WKA 30410 L	148,21	125 kg	WKG 30413 L	254,56	WKA 30413 L	213,94
	500 mm		125 kg	WKG 30510 L	206,05	WKA 30510 L	165,43	125 kg	WKG 30513 L	274,30	WKA 30513 L	233,68
	600 mm		125 kg	WKG 30610 L	222,71	WKA 30610 L	182,09	125 kg	WKG 30613 L	295,02	WKA 30613 L	254,40
	800 mm		125 kg	WKG 30810 L	259,74	WKA 30810 L	219,12	125 kg	WKG 30813 L	347,52	WKA 30813 L	306,90
<b>M 200 kg FACHLAST</b>												
2000 mm mit 5 Böden	300 mm	1000 kg	200 kg	WKG 20310 M	140,68	WKA 20310 M	111,94	200 kg	WKG 20313 M	173,83	WKA 20313 M	145,09
	400 mm		200 kg	WKG 20410 M	154,03	WKA 20410 M	125,29	200 kg	WKG 20413 M	189,33	WKA 20413 M	160,59
	500 mm		200 kg	WKG 20510 M	167,58	WKA 20510 M	138,84	200 kg	WKG 20513 M	205,13	WKA 20513 M	176,39
	600 mm		200 kg	WKG 20610 M	181,28	WKA 20610 M	152,54	200 kg	WKG 20613 M	223,13	WKA 20613 M	194,39
	800 mm		200 kg	WKG 20810 M	208,18	WKA 20810 M	179,44	200 kg	WKG 20813 M	267,23	WKA 20813 M	238,49
2500 mm mit 6 Böden	300 mm	1200 kg	200 kg	WKG 25310 M	173,24	WKA 25310 M	136,54	200 kg	WKG 25313 M	213,02	WKA 25313 M	176,32
	400 mm		200 kg	WKG 25410 M	189,26	WKA 25410 M	152,56	200 kg	WKG 25413 M	231,62	WKA 25413 M	194,92
	500 mm		200 kg	WKG 25510 M	205,52	WKA 25510 M	168,82	200 kg	WKG 25513 M	250,58	WKA 25513 M	213,88
	600 mm		200 kg	WKG 25610 M	221,96	WKA 25610 M	185,26	200 kg	WKG 25613 M	272,18	WKA 25613 M	235,48
	800 mm		200 kg	WKG 25810 M	254,24	WKA 25810 M	217,54	200 kg	WKG 25813 M	325,10	WKA 25813 M	288,40
3000 mm mit 7 Böden	300 mm	1400 kg	200 kg	WKG 30310 M	205,76	WKA 30310 M	161,12	200 kg	WKG 30313 M	252,17	WKA 30313 M	207,53
	400 mm		200 kg	WKG 30410 M	224,45	WKA 30410 M	179,81	200 kg	WKG 30413 M	273,87	WKA 30413 M	229,23
	500 mm		200 kg	WKG 30510 M	243,42	WKA 30510 M	198,78	200 kg	WKG 30513 M	295,99	WKA 30513 M	251,35
	600 mm		200 kg	WKG 30610 M	262,60	WKA 30610 M	217,96	200 kg	WKG 30613 M	321,19	WKA 30613 M	276,55
	800 mm		200 kg	WKG 30810 M	300,26	WKA 30810 M	255,62	200 kg	WKG 30813 M	382,93	WKA 30813 M	338,29
<b>S 350 kg FACHLAST</b>												
2000 mm mit 5 Böden	300 mm	1750 kg	350 kg	WKG 20310 S	170,24	-	-	350 kg	WKG 20313 S	202,24	-	-
	400 mm		350 kg	WKG 20410 S	186,79	-	-	350 kg	WKG 20413 S	223,09	-	-
	500 mm		350 kg	WKG 20510 S	201,09	-	-	350 kg	WKG 20513 S	247,94	-	-
	600 mm		350 kg	WKG 20610 S	220,94	-	-	350 kg	WKG 20613 S	270,24	-	-
	800 mm		350 kg	WKG 20810 S	261,14	-	-	350 kg	WKG 20813 S	323,69	-	-
2500 mm mit 6 Böden	300 mm	2100 kg	350 kg	WKG 25310 S	204,44	-	-	350 kg	WKG 25313 S	242,84	-	-
	400 mm		350 kg	WKG 25410 S	224,30	-	-	350 kg	WKG 25413 S	267,86	-	-
	500 mm		350 kg	WKG 25510 S	241,46	-	-	350 kg	WKG 25513 S	297,68	-	-
	600 mm		350 kg	WKG 25610 S	265,28	-	-	350 kg	WKG 25613 S	324,44	-	-
	800 mm		350 kg	WKG 25810 S	313,52	-	-	350 kg	WKG 25813 S	388,58	-	-
3000 mm mit 7 Böden	300 mm	2450 kg	350 kg	WKG 30310 S	243,16	-	-	350 kg	WKG 30313 S	287,96	-	-
	400 mm		350 kg	WKG 30410 S	266,33	-	-	350 kg	WKG 30413 S	317,15	-	-
	500 mm		350 kg	WKG 30510 S	286,35	-	-	350 kg	WKG 30513 S	351,94	-	-
	600 mm		350 kg	WKG 30610 S	314,14	-	-	350 kg	WKG 30613 S	383,16	-	-
	800 mm		350 kg	WKG 30810 S	370,42	-	-	350 kg	WKG 30813 S	457,99	-	-



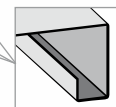
Bodenkante  
40 mm hoch

Längs- und Querkanten in **C-Form**:  
Bodenbreite 1000 mm - Bodentyp *L* und *M*.

Längskanten in **Kastenform**:  
Bodenbreite 1000 mm - Bodentyp *S*  
Bodenbreite 1300 mm - Bodentyp *L*, *M* und *S*  
Querkanten in **C-Form**



Kastenform



C-Form

		<b>BODENBREITE: 1000 mm</b>				<b>BODENBREITE: 1300 mm</b>				
		Verzinkt		RAL 7035 lichtgrau		Verzinkt		RAL 7035 lichtgrau		
Bodentiefe	Fachlast	Best.-Nr.	EUR	Best.-Nr.	EUR	Fachlast	Best.-Nr.	EUR	Best.-Nr.	EUR
<b>L 125 kg FACHLAST</b>										
300 mm	125 kg	Z 10030 L / 051	12,44	K 10030 L / 051	13,82	125 kg	Z 13030 L / 051	16,98	K 13030 L / 051	22,77
400 mm	125 kg	Z 10040 L / 051	14,66	K 10040 L / 051	16,27	125 kg	Z 13040 L / 051	19,05	K 13040 L / 051	25,66
500 mm	125 kg	Z 10050 L / 051	16,63	K 10050 L / 051	18,73	125 kg	Z 13050 L / 051	20,81	K 13050 L / 051	28,48
600 mm	125 kg	Z 10060 L / 051	18,56	K 10060 L / 051	21,11	125 kg	Z 13060 L / 051	22,56	K 13060 L / 051	31,44
800 mm	125 kg	Z 10080 L / 051	23,26	K 10080 L / 051	26,40	125 kg	Z 13080 L / 051	27,24	K 13080 L / 051	38,94
<b>M 200 kg FACHLAST</b>										
300 mm	200 kg	Z 10030 M / 051	14,19	K 10030 M / 051	17,54	200 kg	Z 13030 M / 051	19,05	K 13030 M / 051	24,17
400 mm	200 kg	Z 10040 M / 051	16,48	K 10040 M / 051	20,21	200 kg	Z 13040 M / 051	21,19	K 13040 M / 051	27,27
500 mm	200 kg	Z 10050 M / 051	18,73	K 10050 M / 051	22,92	200 kg	Z 13050 M / 051	23,14	K 13050 M / 051	30,43
600 mm	200 kg	Z 10060 M / 051	20,95	K 10060 M / 051	25,66	200 kg	Z 13060 M / 051	25,22	K 13060 M / 051	34,03
800 mm	200 kg	Z 10080 M / 051	25,73	K 10080 M / 051	31,04	200 kg	Z 13080 M / 051	31,31	K 13080 M / 051	42,85
<b>S 350 kg FACHLAST</b>										
300 mm	350 kg	Z 10030 S / 051	17,62	K 10030 S / 051	23,56	350 kg	Z 13030 S / 051	24,07	K 13030 S / 051	29,96
400 mm	350 kg	Z 10040 S / 051	20,41	K 10040 S / 051	26,87	350 kg	Z 13040 S / 051	27,00	K 13040 S / 051	34,13
500 mm	350 kg	Z 10050 S / 051	23,22	K 10050 S / 051	29,73	350 kg	Z 13050 S / 051	30,57	K 13050 S / 051	39,10
600 mm	350 kg	Z 10060 S / 051	25,66	K 10060 S / 051	33,70	350 kg	Z 13060 S / 051	33,93	K 13060 S / 051	43,56
800 mm	350 kg	Z 10080 S / 051	31,95	K 10080 S / 051	41,74	350 kg	Z 13080 S / 051	42,17	K 13080 S / 051	54,25

Alle Zusatzböden inkl. je 6 Schrauben und Muttern bei Bodentyp *L* und *M* bzw. 8 Schrauben und Muttern bei Bodentyp *S*.

# Katalog SL8

Gültig ab 15.03.2012



## **Sieper Lagertechnik GmbH**

Max-Planck-Straße 35  
50858 Köln

Telefon: +49 2234 9 99 78 0

Telefax: +49 2234 9 99 78 20

Email: [info@sieper-lagertechnik.com](mailto:info@sieper-lagertechnik.com)

[www.sieper-lagertechnik.com](http://www.sieper-lagertechnik.com)

Dieser Katalog ist speziell an Industrie, Handel, Wirtschaft und Gewerbe gerichtet.  
Kein Verkauf an Privatkunden. Alle Preise verstehen sich zuzüglich Mehrwertsteuer.